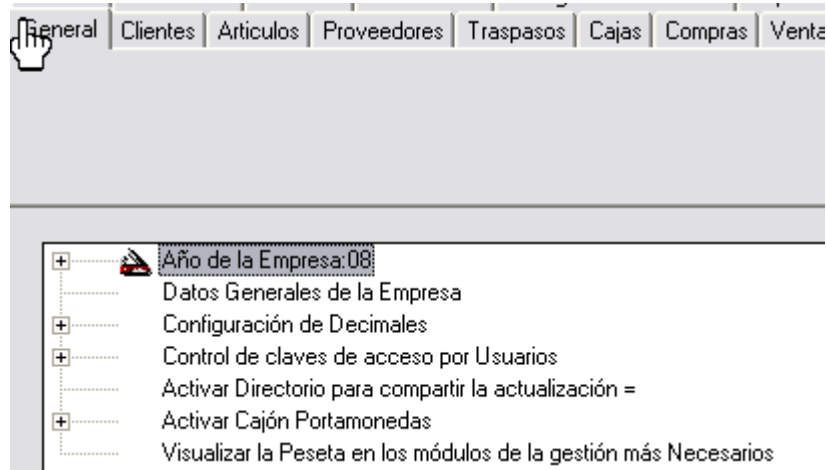


Como configurar decimales para las Unidades y los Precios

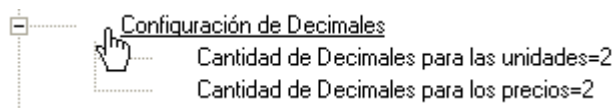
Para configurar los decimales para las unidades y los precios debemos seguir los siguientes pasos:

Entrar en **OPCIONES ESPECIALES, ALT+F1.- Configuración General del Programa.**

Luego debemos entrar en la pestaña **General** que es la que nos saldrá por defecto siempre que accedamos a la opción indicada antes.



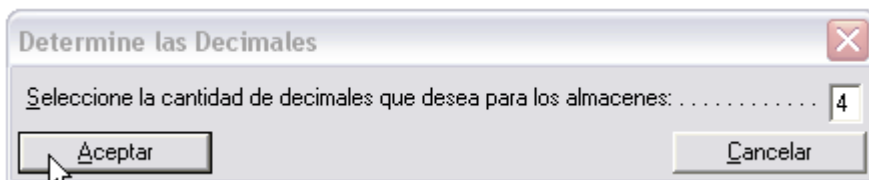
Después accederemos a la opción **Configuración de Decimales** y desplegaremos la pestaña.



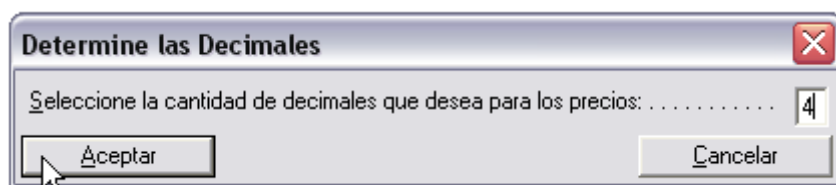
Al desplegar esta pestaña nos saldrán las opciones de cambiar los decimales tanto en las unidades como en los precios.

Para cambiar los decimales debemos hacer doble clic sobre Cantidad de Decimales para las unidades o para los precios según queramos configurar, cuando lo hagamos nos saldrá la ventana asignar los decimales con los queremos trabajar.

Esta ventana es la que nos saldrá en el caso de que configuremos los decimales para las unidades.



Y esta otra en el caso de que configuremos los decimales para los precios.



Si seguimos estos pasos configuraremos perfectamente los decimales en el programa y notaremos los cambios en cualquier módulo al que entremos y utilice unidades o precios, tal y como muestra las imágenes:

En esta se muestra el cambio de decimales en el caso de las unidades.

UDS	PRECIO
5,6265	25,65

En esta otra se muestra el cambio de decimales en el caso de los precios.

UDS	PRECIO
1,00	25,3565