

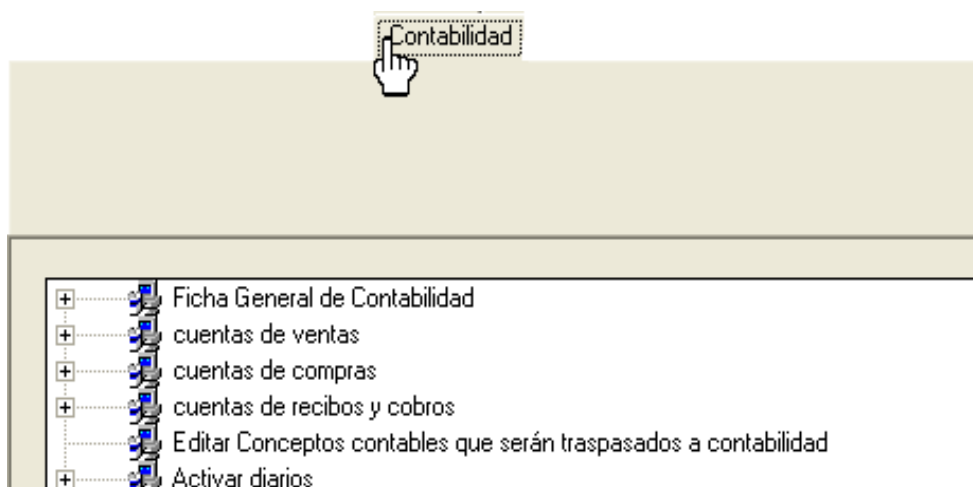
Configuración de Términos Contables

A partir de las últimas actualizaciones, hay una nueva opción en la contabilidad que nos permite configurar los términos o descripciones que queremos que aparezcan en la contabilidad a la hora de hacer los traspasos contables.

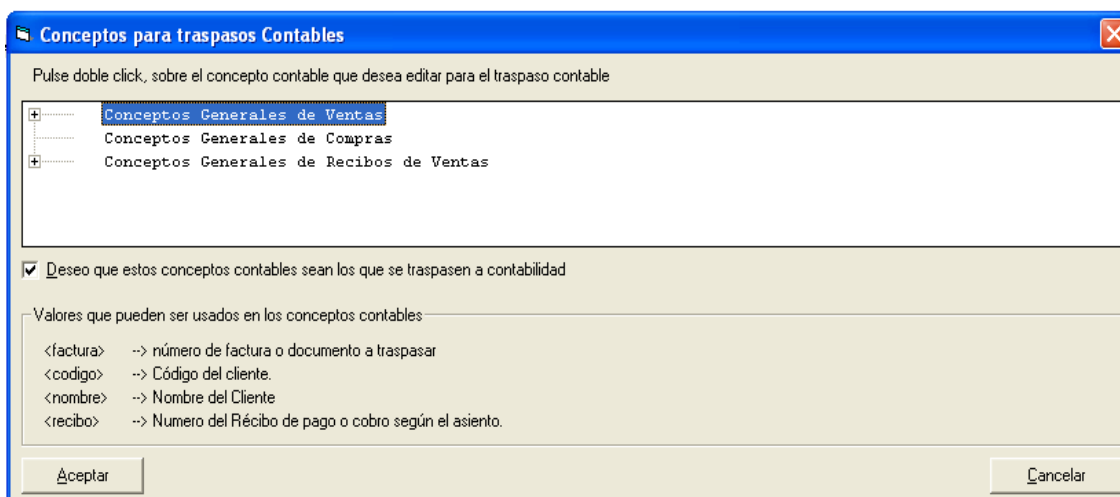
Para acceder a la configuración de esta opción debemos acceder a OPCIONES ESPECIALES, **ALT+F1.- Configuración General del Programa.**



Una vez aquí, debemos entrar en la pestaña **Contabilidad.**



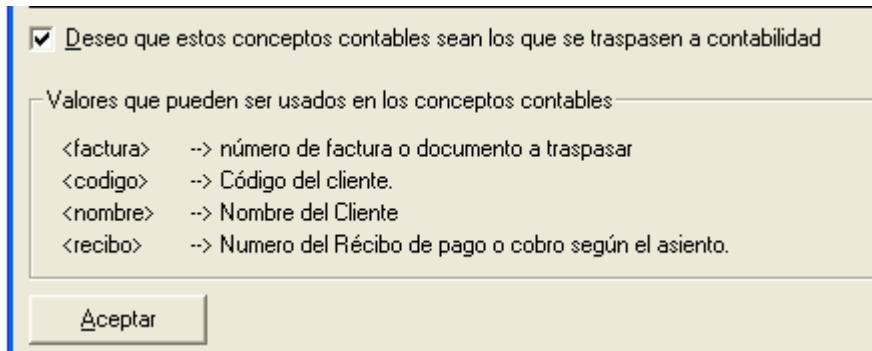
Después debemos hacer doble clic sobre la opción **Editar Conceptos contables que serán traspasados a contabilidad.** Al entrar aquí se nos abrirá la siguiente ventana:



En esta pantalla es donde configuraremos los conceptos que queremos que nos aparezcan en la contabilidad.

Es importante que tengamos en cuenta los conceptos que por defecto pasa el programa y los que nosotros podemos predeterminar que nos salgan de manera fija.

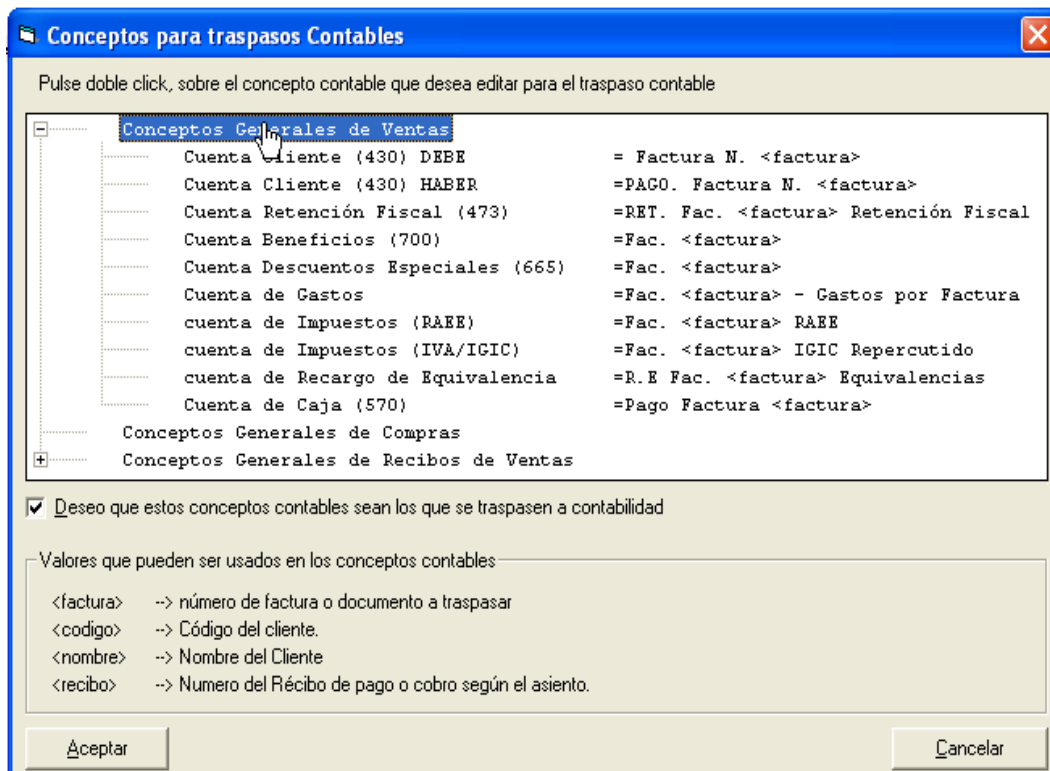
En la parte inferior de la ventana se especifican los valores (los campos cerrados entre signos <>) que nos traspasará el programa según lo que le configuremos.



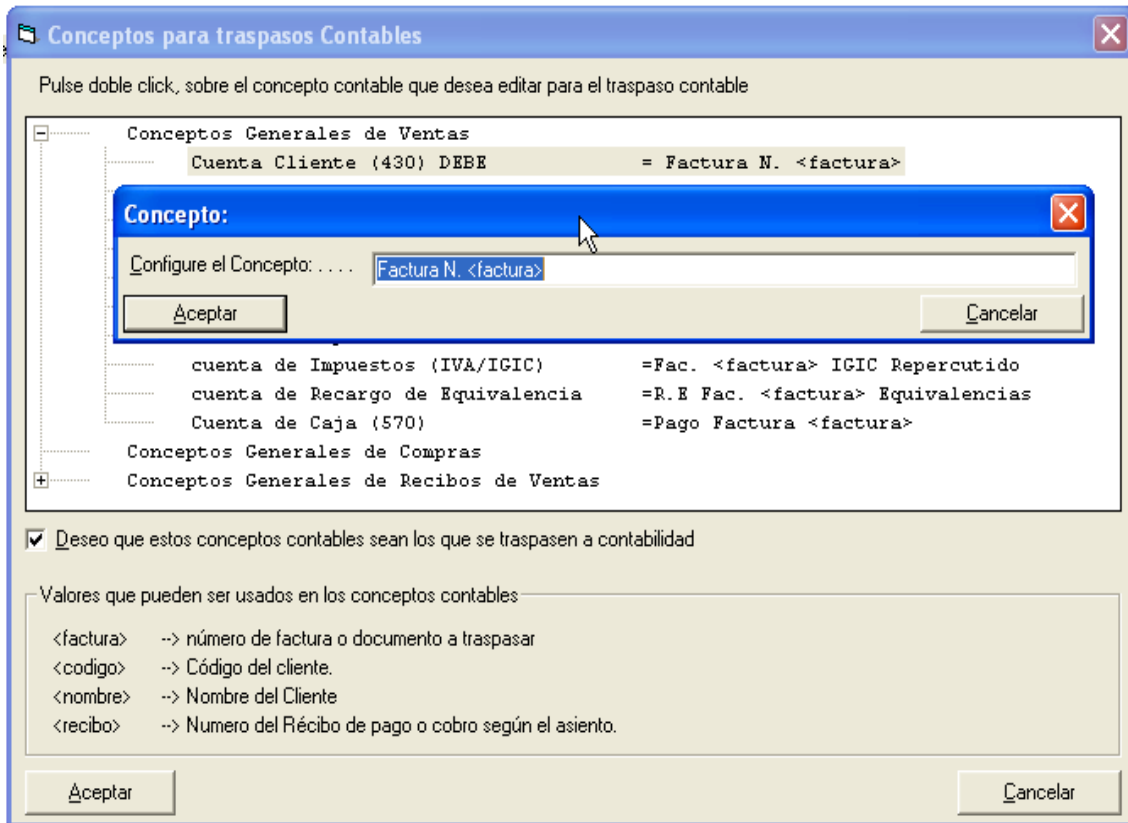
Como ejemplo vamos a tomar el siguiente caso: Pasamos una factura a la contabilidad y nos da el siguiente apunte.

* Código	Fecha	Asiento	Descripción	D	Importe	\$
4300000000	15/12	001096	Factura N. 0000000012	D	4.793,42	€
7000000001	15/12	001096	Fac. 0000000012	H	-5.072,40	€
6650000000	15/12	001096	Fac. 0000000012	D	507,24	€
4777000005	15/12	001096	Fac. 0000000012 IGIC Repercutido	H	-228,26	€
						€
Código	Fecha	*Asiento	Descripción	Debe	Haber	\$

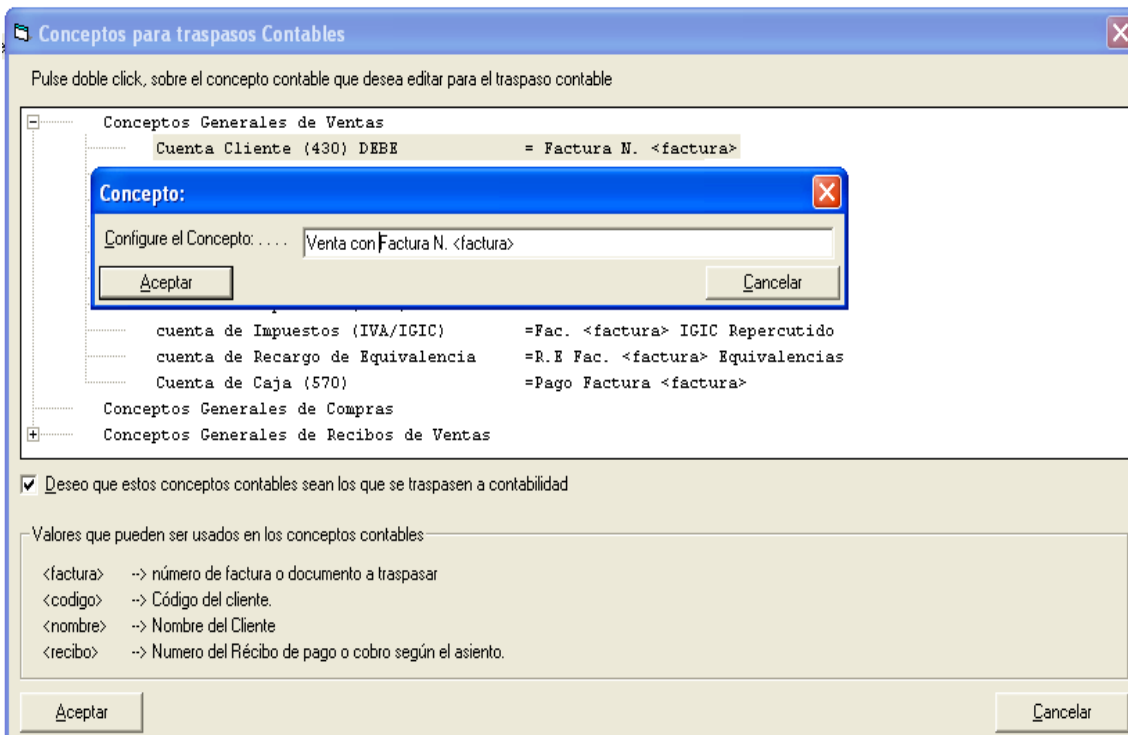
Si queremos personalizar este traspaso, entraremos en conceptos Generales de Ventas y lo configuraremos allí.



Para configurarlo debemos hacer doble clic en la línea que queramos modificar; cuando lo hagamos nos saldrá la siguiente ventana para hacer la modificación:



Al entrar aquí, podemos especificar el valor (lo que aparece entre estos signos <>) y el concepto o término que queremos que nos aparezca en el diario contable.



Cuando hayamos configurado todo lo que queramos podremos notar en la contabilidad que se han modificado los términos que aparecen en el diario.