

Producto ContaNet
Asunto 347
Identificador CN010002

DEFINICIÓN

Modelo 347 – Cómo elaborar la carta del 347

La mayor parte de las empresas quieren comprobar con sus proveedores y clientes si los datos que van a declarar en el 347 son correctos.

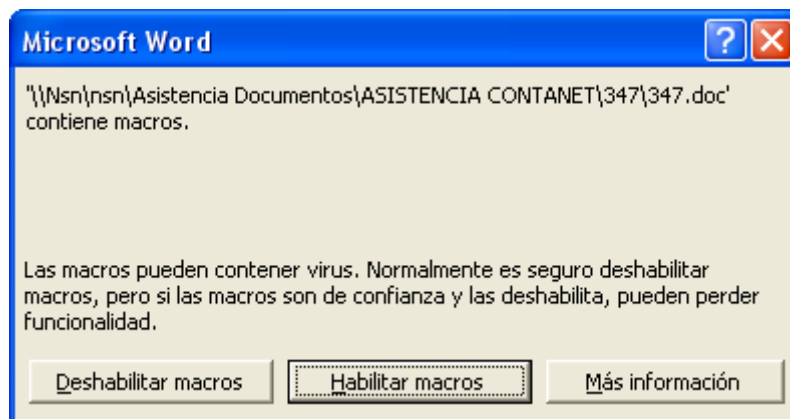
Para ello podemos crear la carta automáticamente utilizando los datos supletorios de ContaNet.

En primer lugar debemos “Acumular datos para el 347” (Véase archivo de ayuda: “347 – Cómo obtener los datos y listarlos”).

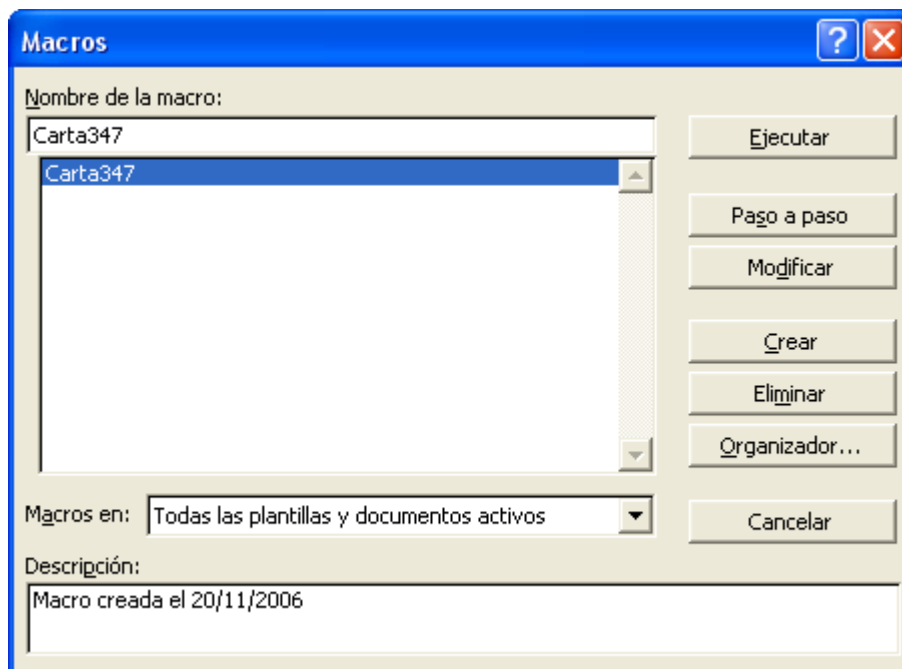
Si no tiene el archivo Word que facilitamos a nuestros usuarios, no dude en solicitarlo.

- **Elaborando las cartas:**

- Abra el archivo Word “347 - Carta”.
- Le aparecerá la siguiente pantalla:



- Pulse “Habilitar macros”
- A continuación se abrirá el archivo, que aparece vacío, y entre en el menú **Herramientas**, en el submenú **Macro** y pulse la opción **Macros**. Aparecerá el siguiente cuadro de diálogo:



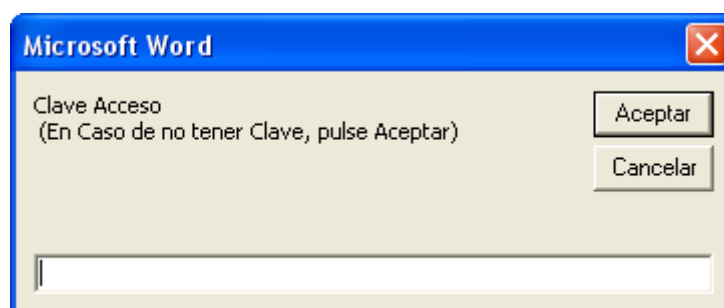
- A continuación pulse **Ejecutar** y entonces aparecerá la siguiente pantalla:

Si no le aparece disponible la macro "Carta347" ...

Deberá bajar la seguridad de las macros.

Entre en el menú de Herramientas en el submenú Macro y en la opción Seguridad. Entonces active la opción "**Media**" y pulse Aceptar.

Ya tendrá disponible la macro "Carta 347"



- Debe pulsar **Aceptar** y de esta forma tan sencilla se elaborarán automáticamente las cartas para el 347.

Ahora usted podrá usar todas las opciones de **Microsoft Word** para introducir su membrete, enviarla por fax, e-mail, etc...