

DEFINICIÓN

Cómo descargar la actualización desde la web o actualizar desde el programa

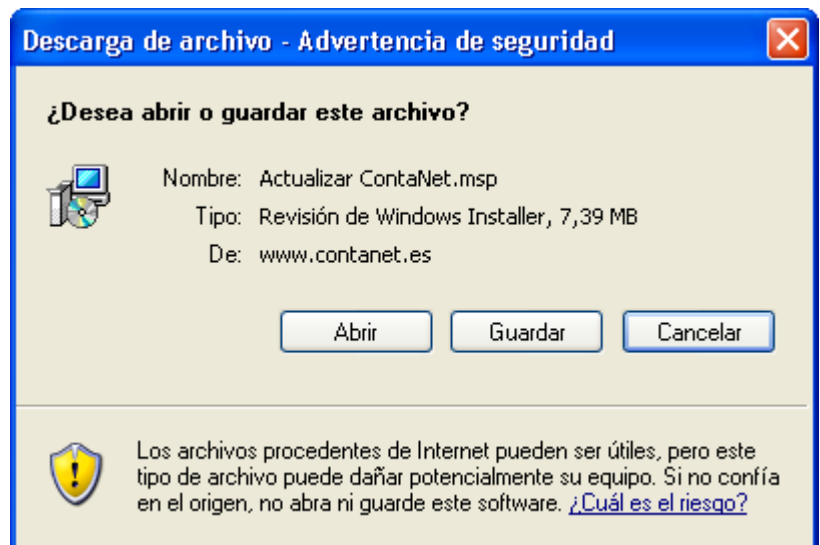
Consideraremos los dos métodos de actualización de ContaNet.

- Actualizar desde la página web de ContaNet
- Actualizar directamente desde el programa

Actualizar desde la página web de ContaNet

Es un proceso muy sencillo.

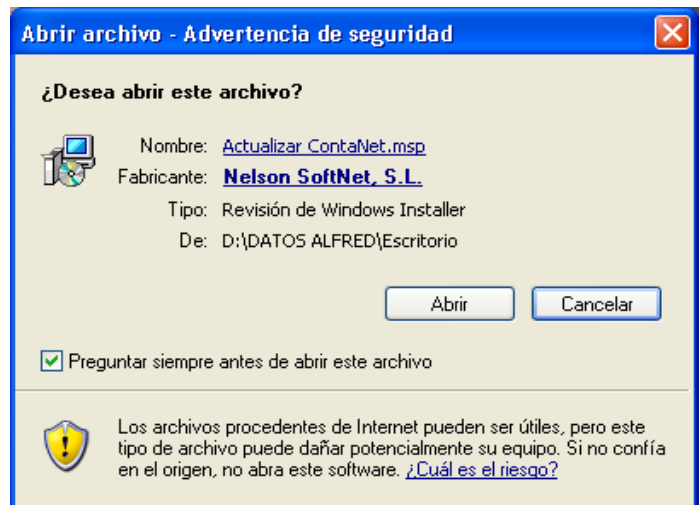
1. Visite la página web www.contanet.es
2. Al abrirse la web, en la esquina superior izquierda encontrará una casilla con el texto “Contraseña de (mes):” (**Si le ha aparecido una noticia, debe saltarla para ver el contenido de la página web**)
3. Entonces deberá escribir **en mayúsculas** la clave del mes que se indica.
4. Pulse “Descargar actualización”
5. En la siguiente pantalla, simplemente pulse en la primera opción de descargas: “CONTANET ORO Y PLATA”. Pulse el texto **Descargar**.
6. A continuación, pulse la opción “**Guardar**” y guarde la actualización donde usted lo desee. Muchos usuarios tienen una carpeta para las descargas desde Internet. La mayoría de los usuarios guardan la actualización en el escritorio desde donde puede ser ejecutada con facilidad.



7. Una vez se completa la descarga, ya podemos cerrar la pantalla de descarga e Internet si lo deseamos.

8. Busque el icono del archivo de actualización en el escritorio (o en el lugar en el que lo haya guardado) y haga doble clic en él.

9. Ahora pulse el botón Abrir y siga las instrucciones del actualizador.

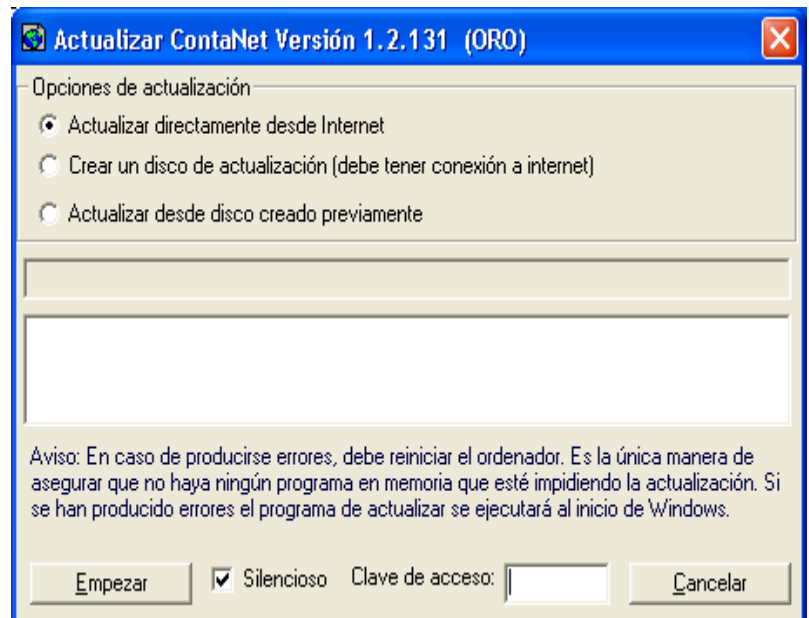


Para comprobar que el proceso ha concluido con éxito, abra ContaNet y vaya al menú “?” y a la opción “Acerca de...” y verá la versión del programa que tiene instalada.

IMPORTANTE: Si trabaja en red, no olvide actualizar los demás equipos. Todos deben trabajar con la misma versión.

Actualizar directamente desde el programa

- Entre en el menú “?” y entre en la opción Actualizar
- Se abrirá la pantalla de la derecha.
- Por defecto le aparecerá seleccionada la opción “Actualizar directamente desde Internet”.
- Introduzca la clave del mes en el apartado “Clave de acceso”
- A continuación pulse **Empezar** y ContaNet procederá a actualizarse.



IMPORTANTE: Si trabaja en red, no olvide actualizar los demás equipos. Todos deben trabajar con la misma versión. Si este método no funciona en su equipo, proceda a actualizar desde la página web.